

# マイナンバーカードの健康保険証利用についてのお知らせ

## ●オンライン資格確認について

当院ではマイナンバーカードを用いた保険証資格確認をご利用いただけます。

マイナンバーカードをお持ちの方は、窓口にて保険証をご提示頂かなくても、窓口設置のマイナ受付にて資格確認が行えるようになります。

## ●公費負担医療制度をご利用の方

公費負担医療制度をご利用中の方は各種証書のご提示は引き続き必要となります。

従来通り窓口にてご提示をお願いします。

## ●オンライン資格を利用するためには

①マイナンバーカードを取得後、健康保険証利用の申し込みをする。

[マイナンバーカードの健康保険証利用についてはこちら（外部サイト）](#)

②窓口設置のカードリーダーでマイナンバーカードを読み取る。

マイナ受付設置場所：受付窓口



**マイナ受付**  
対応しています

医療機関や薬局で、保険証の代わりにマイナンバーカードを使う新たな方法。それが「マイナ受付」です。



マイナンバーカードが  
**保険証として使えます。**

マイナンバーカードを保険証として使うと

- POINT ① より高い診療が可能な！  
初めての保険診療でも、医師の診察の回数制限を個人は、今までよりも多くの特例が適用され、より多くの診療が受けられるようになります。\*1
- POINT ② 年齢を超えて診療額以上の一体的な支払が不要！  
医療費負担の上限が診療額を超えても、医療費負担限度額を超えても支払が不要です。\*2


このステッカーが目印！




マイナ受付

事前に登録するだけで利用できます！

詳しくは [マイナポータル](#)



カンタン受付！ カードリーダーに  
マイナンバーカードを置いてください



- ✕ カバーあり
- カバーなし
- ↑
- ↑
- 横向き

- 顔写真を表にして横向きに置いてください
- カバー等は外してください

マイナンバーカードを置いた後は 画面の指示に従って操作してください



受付完了後はマイナンバーカードを  
忘れずにお取りください！

\*万が一、カードリーダーにご自身以外の名前が表示された場合は、受付までお知らせください。

従来の健康保険証を提示していただく形でも引き続き受診可能ですので、マイナンバーカードをお持ちでない方、利用登録がお済でない方はこれまでと同様の方法でご受診ください。




とっても簡単!

# マイナンバーカード


1

## 受付

マイナンバーカードを  
カードリーダーに  
置いてください。



マイナンバーカード




2


## 本人確認

顔認証または  
4桁の暗証番号を入力してください。

顔認証



暗証番号



or

3

## 同意の確認

診察室等での診療・服薬・健診情報の  
利用について確認してください。

過去の情報を  
利用いたします

過去の手術以外の診療・お薬情報を  
当機関に提供することに同意しますか。  
この情報はあなたの診察や健康管理  
のために使います。

同意しない

同意する

(40歳以上対象)  
過去の情報を  
利用いたします

過去の健康情報を当機関に提供す  
ることに同意しますか。  
この情報はあなたの診察や健康管  
理のために使います。

同意しない・40歳未満


同意する

※高額療養費制度をご利用される方は、続けて確認・選択をお願いします。

4

## 受付完了

お呼びするまでお待ちください。



カードを忘れずに!

医療DXを通じた質の高い医療の提供にご協力ください。